

Návody + — Zjednodušené uživatelské příručky.  
domov soukromí



## Uživatelská příručka pro bezdrátová sluchátka do uší JBL Tune 510BT

🕒 Prosince 14, 2021    💬 Zanechat komentář

[Domů](#) » [JBL](#) » Uživatelská příručka pro bezdrátová sluchátka do uší JBL Tune 510BT 

Your browser requested English but the page language is Czech. [Open Manual in English](#)

## Obsah [skrýt]

1 Bezdrátová sluchátka do uší JBL Tune 510BT

2 Co je v krabici

3 Zapněte a připojte se

4 Ruční párování

5 Tlačítko příkaz

6 Nabíjení

7 LED CHOVÁNÍ

8 TECH SPEC

9 Dokumenty / zdroje


9.1 Související manuály / zdroje



## Bezdrátová sluchátka do uší JBL Tune 510BT



## Co je v krabici



## Zapněte a připojte se

# POWER ON & CONNECT



POWER ON AND  
AUTOMATICALLY ENTER PAIRING MODE



CHOOSE "JBL TUNE510BT" TO CONNECT

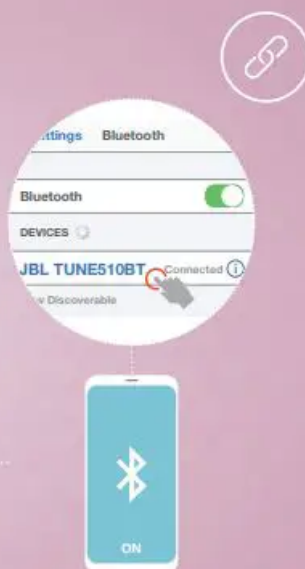
## Ruční párování

# MANUAL PAIRING



POWER OFF

MANUAL PAIRING MODE



CHOOSE "JBL TUNE510BT" TO CONNECT

## Tlačítko příkaz

# BUTTON COMMAND



Diagram illustrating the button commands for the JBL Tune 510BT headphones. The controls are located on the right ear cup. The commands are as follows:

- Volume Up:** Press the '+' button for 2 seconds (indicated by a clock icon) to increase volume by 1 step.
- Volume Down:** Press the '-' button for 2 seconds (indicated by a clock icon) to decrease volume by 1 step.
- Play/Pause:** Press the play/pause button (indicated by a square with a vertical line) for 1 second to toggle play/pause.
- Call Answer/End Call:** Press the call button (indicated by a green phone handset icon) for 1 second to answer or end a call.
- Microphone Mute:** Press the microphone mute button (indicated by a microphone icon with a slash) for 2 seconds (indicated by a clock icon) to toggle microphone mute.
- Voice Assistant:** Press the voice assistant button (indicated by a red 'f' icon) for 2 seconds (indicated by a clock icon) to activate Siri, Google Assistant, or Bixby.

# MULTI-POINT CONNECTION


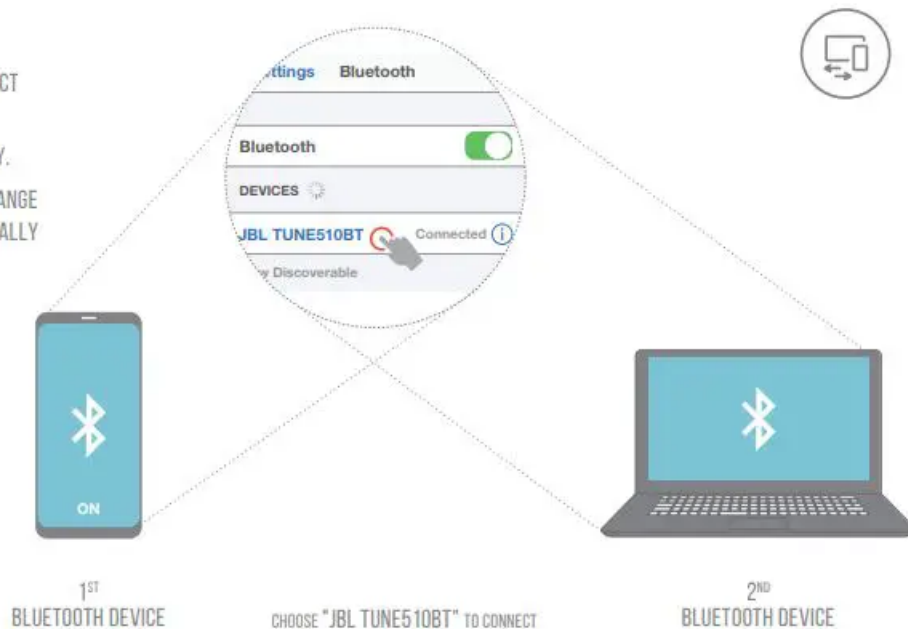


Diagram illustrating the Multi-Point Connection feature. The headphones can connect to two devices simultaneously. To enter pairing mode with the 2nd device, press and hold the multi-point connection button (indicated by a hand icon) for 2 seconds (indicated by a clock icon) until the Bluetooth symbol is shown.

\* (MAXIMUM 2 DEVICES)

ENTER PAIRING MODE WITH THE 2<sup>ND</sup> DEVICE

- 1 TO SWITCH MUSIC SOURCE, PAUSE THE MUSIC ON THE CURRENT DEVICE AND SELECT PLAY ON THE 2<sup>ND</sup> DEVICE.
- 2 PHONE CALL WILL ALWAYS TAKE PRIORITY.
- 3 IF ONE DEVICE GOES OUT OF BLUETOOTH RANGE OR POWERS OFF, YOU MAY NEED TO MANUALLY RECONNECT THE REMAINING DEVICE.
- 4 SELECT "FORGET THIS DEVICE" ON YOUR BLUETOOTH DEVICES TO DISCONNECT MULTI-POINT.



## Nabíjení

## LED CHOVÁNÍ

## TECH SPEC

- **Model:** TUNE 510 BT
- **Velikost ovladače:** 32 mm / 1.26 " Dynamický driver
- **Zdroj napájení:** 5 V 1 A
- **Hmotnost:** 160 g / 0.35 lbs
- **Typ baterie náhlavní soupravy:** Lithium-iontová baterie (3.7 V / 450 mAh)
- **dobu nabíjení:** 2 hod
- **Doba přehrávání hudby se zapnutým BT:** až 40 hodin
- **Frekvenční rozsah:** 20 Hz - 20 kHz
- **Impedance:** 32 ohm
- **Citlivost:** 93.5 dB [\[chráněno e-mailem\]](#) 1kHz 1mW
- **Maximální SPL:** 95 dB
- **Citlivost mikrofonu:** -29 [\[chráněno e-mailem\]](#) / Pa
- **Bluetooth verze:** 5.0
- **Verze profilu Bluetooth:** A2DP v1.3, AVRCP v1.6, HFP v1.7

- **Frekvenční rozsah Bluetooth vysílače:** 2.4 GHz - 2.4835 GHz
- **Bluetooth přenášený výkon:**
- **Modulace přenášená Bluetooth:** GFSK,  $\pi/4$ DQPSK, 8DPSK
- **Maximální provozní teplota:** 45 ° C

PRO DLOUHODOBOU ŽIVOTNOST BATERIE PLNĚ NABÍJETE NEJMÉNĚ KAŽDÉ 3 MĚSÍCE. ŽIVOTNOST BATERIE RŮZNÉ PODLE POUŽITÍ A NASTAVENÍ.

Slovní značka a loga Bluetooth® jsou registrované ochranné známky vlastněné společností Bluetooth SIG, Inc. a jakékoli použití těchto značek společností HARMAN International Industries, Incorporated je na základě licence. Ostatní ochranné známky a obchodní názvy jsou majetkem příslušných vlastníků.

## Dokumenty / zdroje



[Bezdrátová sluchátka do uší JBL Tune 510BT](#) [pdf] Uživatelská příručka  
Tune 510BT, bezdrátová sluchátka do uší

## Související manuály / zdroje

[Uživatelská příručka k bezdrátovým sluchátkům přes ucho JBL TUNE700BT](#)

TUNE700BT JBL Pure Bass-lyd HARMAN

International Industries, Incorporated 8500 Balboa

Boulevard, Northridge, CA 91329 USA [www.jbl.com](http://www.jbl.com)

[Uživatelská příručka pro bezdrátové ladění uší JBL](#)

Rychlý průvodce TUNE600BT nc Velikost

ovladače: 32 mm Rozsah dynamické frekvenční

odezvy: 20Hz-20kHz Citlivost: 100dB Maximální SPL: 95dB...

### [JBL TUNE 750BTNC Bluetooth Wireless](#)

### [Around-Ear Headphones Uživatelská příručka](#)

Rychlý průvodce TUNE750BT NC CO JE V

BALENÍ Zapnutí a připojení Ruční párování

PŘÍKAZ TLAČÍTKA Kabelové...

### [Uživatelská příručka bezdrátových sluchátek JBL](#)

JBL T460BT Rychlý průvodce Co je v krabici

T460BT Nabíjecí kabel Záruční karta, Výstražná

karta, Bezpečnostní list...



Prosinec 14, 2021



JBL



JBL, Naladíte 510BT, Bezdrátová sluchátka do uší

Následující příspěvek—

## **Uživatelská příručka k přenosnému vodotěsnému reproduktoru JBL Flip 6**

—Předchozí příspěvek

## **Uživatelská příručka systému bezdrátového mikrofonu JBLWIRELESSMICAM**

# Zanechat komentář

Vaše e-mailová adresa nebude zveřejněna.

Komentář

Jméno a Příjmení

Email

Webwebové stránky

☐ Uložit mé jméno, e -mail a webstránky v tomto prohlížeči pro další komentář.

**Přidat komentář**

## Vyhledávání

Hledání ...

## Vyhledávání

# Poslední příspěvky

**Uživatelská příručka bezdrátové dotykové klávesnice  
AJAX 8706 KeyPad**

**Meizhou Hongfeng Arts Crafts 266285 BJ 57IN Sněhulák  
se sněhovými vločkami Návod k obsluze**

**Uživatelská příručka bezdrátové venkovní sirény AJAX  
7661 StreetSiren**

**AJAX 17938 12V PSU pro Hub/Hub Plus/ReX napájecí  
zdroj Uživatelská příručka**

**Uživatelská příručka vysílače AJAX 10306 s kabelem pro  
převodník bezdrátového detektoru**

# Nedávné Komentáře

**MARK L PETERKA on Uživatelská příručka systému bez-  
drátového mikrofonu ZERFUN G8 Pro**

**Kurt on Infračervený ohřívač Airrex AH-200/300/800 Uži-  
vatelská příručka**

**Schémata pojistkové skříňky Toyota Camry Hybrid LE z  
roku 2017 on Schéma pojistkové skříňky spolujezdce Toy-  
ota Camry**

**Schémata pojistkové skříňky Mitsubishi Lancer 2017 4WD  
on Schéma pojistkové skříňky pro cestující a motor Mit-  
subishi Lancer**

# K Townsend on Uživatelská příručka k tyčovému ventilu a armaturám Mira Honesty ERD

Návody +,domov soukromí