



Xiaomi Oclean X Toothbrush

Uživatelská příručka

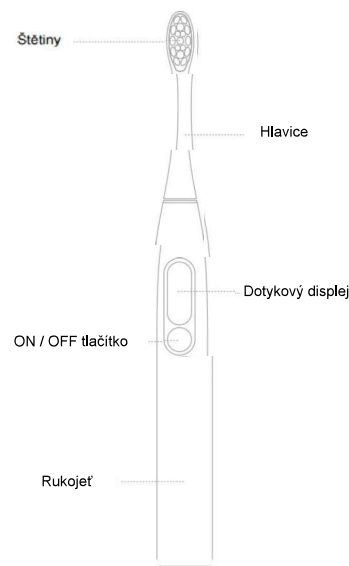
Děkujeme Vám, že jste si zvolili
zubní kartáček Oclean X!

Bezpečnostní pokyny

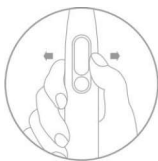
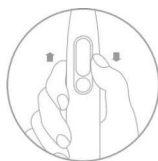
- * Zařízení není vhodné pro osoby mladší 12 let.
- * Kartáček se při nabíjení mírně zahřívá. Pokud se Vám zdá být příliš horký, přestaňte jej nabíjet a kontaktujte autorizovaný servis.
- * Využívejte pouze originální příslušenství a náhradní hlavice určené pro tento model.
- * Kartáček je určen výhradně pro čištění zubů, jazyka a masírování dásní. Jakékoliv jiné využití je zakázáno.
- * Z hygienických důvodů by měl mít každý uživatel kartáčku svoji vlastní hlavici.
- * Kartáček není určen pro venkovní využití a neměl by být vystaven přímému slunci.
- * Pravidelně udržujte kartáček i jeho napájecí stanici. Zanesení spojů nečistotami může způsobit snížení výkonu nebo nefunkčnost zařízení.
- * Osoby psychicky nebo fyzicky omezené by měly kartáček používat výhradně pod dohledem zodpovědné osoby.

Instrukce

- * Při prvním spuštění se kartáček automaticky přepne do párovacího režimu. Stáhněte si aplikaci Oclean a dokončete párování.
- * Vyhledejte výraz "Oclean app" v Google Play nebo App Store pro stáhnutí aplikace. Propojte své zařízení s kartáčkem Oclean X a nastavte si svůj plán čištění. Poté si podle plánu vyčistíte zuby. Tímto se uživatelský program uloží a již jej nebude nutné znovu nastavovat v aplikaci.
- * Je možné používat kartáček i bez propojení s aplikací. Jakmile jej zapnete, zobrazí se na displeji výraz "Connect Toothbrush" (připojte kartáček) a možnost "Skip" (přeskočit). Stisknutím tlačítka přeskočíte celý proces párování.
- * Kartáček se automaticky zapne vyjmutím z dockovací stanice. V případě nečinnosti delší než 8 vteřin přejde kartáček do úsporného režimu.
- * Stisknutím tlačítka přepínáte mezi jednotlivými programy čištění. Na výběr máte mezi standardním a uživatelským programem.



- Standardní doba čištění činí 2 minuty. Kartáček Vás každý 30 vteřin upozorní, že je čas změnit oblast čištění. Po dokončení programu se kartáček automaticky přepne do úsporného režimu.
- Kartáček může automaticky snížit výkon a intenzitu čištění. Tímto chrání Vaše ústa před příliš tvrdým čištěním. Snižující se hlasitost motoru při čištění je tedy zcela normální. Tuto funkci je možné vypnout nebo upravit v nastavení.
- Po dokončení programu se na displeji kartáčku zobrazí záznam z čištění. Dozvíte se, zdali jste si čistili zuby efektivně, budete bodově ohodnoceni a dostanete užitečné rady k dalšímu čištění. Posbíraná data si lze prohlédnout i na grafu.
- Táhnutím prstu po displeji nahoru přejdete na pokročilé možnosti. Následně můžete přepínat mezi dalšími 4 režimy a 32 intenzitami čištění. Na výběr máte například "Whitening mode" (bělicí režim) a "Massaging Mode" (masážní režim). Kartáček si Vaši volbu zapamatuje a režim automaticky zvolí při dalších čištěních.



- Ikona slunce Vás upozorní, že jste posledních 7 dní nesynchronizovali kartáček s aplikací a proto není možné zobrazit aktuální předpověď počasí.



- Ikona Bluetooth se zobrazí, pokud je kartáček propojen s aplikací Oclean.



- Tato ikona se na displeji ukáže, když je dostupná nová software aktualizace nebo kartáček přijal jiné důležité oznámení.



- Hodnota intenzity rozlišuje čištění na tvrdé, střední a měkké. Tato hodnota je proměnlivá a průběžně se mění během čištění podle vyvinutého tlaku a doby čištění.



- Po každém dokončení programu můžete převést své skóry na body. Po synchronizování se zobrazí celkový počet nasbíraných bodů v aplikaci. Aplikace nemá žádný limit bodů, ale kartáček dokážu zobrazit maximálně třicifernou číslici. Tím pádem není možné nasbírat více než 999 bodů bez synchronizace s aplikací.



- Neprodleně nabíjте svůj kartáček, pokud se na displeji zobrazí tato ikona. Vyčkejte, dokud není baterie zcela dobítá a na displeji se nezobrazí "100 %".
- V aplikaci mimo jiné naleznete i aktuální stav baterie.

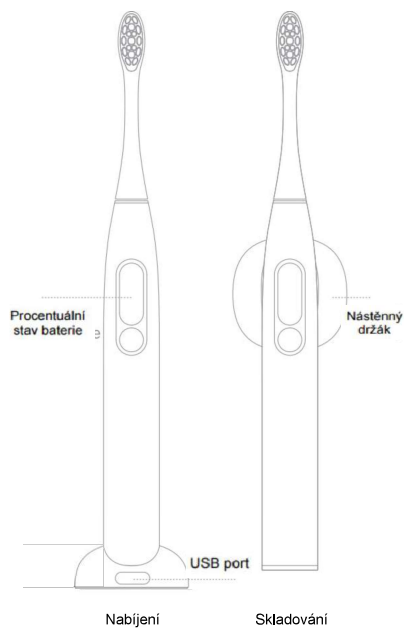
Nabijeni

Připojte nabíjecí stanici ke spodní straně kartáčku. Během nabíjení se na displeji zobrazuje aktuální stav baterie. Doba nabíjení činí 2,5 hodiny. Při nízkém napětí nebo dobíjení přes USB se může tato doba prodloužit až na 3 hodiny.

Doporučený adaptér: 5V/1A - 5V/2A

Důležité informace

Oclean X podporuje rychlé nabíjení.
Doporučujeme baterii nepřebíjet. V žádném
případě tedy neodkládejte zařízení do nabíjecí
stanice, pokud je zcela dobíté. Pro správné
uložení kartáčku využijte nástěnný držák.



Upozornění

1. Nedomontujte zařízení.
2. Nepoužívejte nadále zařízení, pokud je baterie poškozena.
3. Nevystavujte zařízení vysokým teplotám.
4. Nezapínejte přístroj, pokud do něj vnikla tekutina.